



CLUB HÍPICO

La Pedriza

CÓMO
ACERCARSE AL
CABALLO



CÓMO ACERCARSE AL CABALLO



A la hora de relacionarnos con los caballos es importante conocer su lenguaje y la forma más obvia es la **posición de sus orejas.**

1

OREJAS ADELANTADAS

Relajación

2

OREJAS HERGUIDAS

Algo le llama la atención

3

OREJAS HACIA ATRÁS

Situación de amenaza


4

OREJAS PEGADAS A LA NUCA

Posible ataque

1

***OREJAS
ADELANTADAS***




- Es la **situación normal** de relajación.
- Si se adelantan en exceso es que algo le esta llamando la atención, debemos de estar alerta por si indica una situación de miedo.

OREJAS HERGUIDAS




2



- Está en **alerta** por algo que le ha llamado la atención.
- Estaremos preparados por si se siente asustado y le tuviéramos que tranquilizar.

3

***OREJAS
ATRÁS***




Alerta en las zonas posteriores

Se puede desencadenar una situación de huida si el caballo entiende que hay amenazas o si no hay amenazas volverán a su estado de relajación.

***OREJAS EN
LA NUCA***



4



Situación peligrosa

Ante esta situación tenemos que retirarnos de su zona de acción.

¿POR QUÉ SE ASUSTAN LOS CABALLOS?

- Los mayores riesgos entre caballos se corren siempre cuando estos se asustan. En ese momento, su única preocupación es la huida y la supervivencia.



¿POR QUÉ SE ASUSTAN LOS CABALLOS?

- Los caballos son presas y en el mundo salvaje siempre están bajo el constante riesgo de ser atacados por los depredadores.
- Por eso han evolucionado unos sistemas de comportamiento que les ayudan a detectar y evitar a depredadores.
- Los caballos siempre están atentos a lo que sucede a su alrededor.